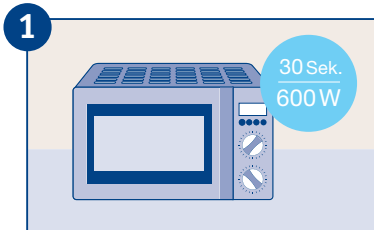


Verwendung von TENA Wet Wash Glove

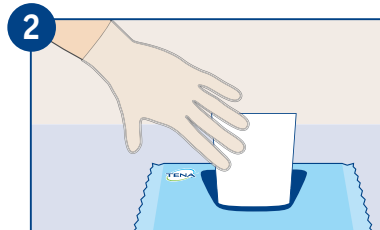
Pflegende, komfortable Ganzkörperreinigung.

Bitte achten Sie auch auf die Richtlinien Ihrer Institution oder auf allgemeine Richtlinien für die hygienische Reinigung.



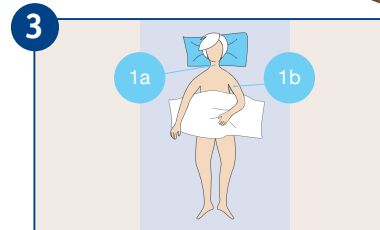
Erwärmen Sie die Wet Wash Glove Packung

Falls gewünscht, kann die ganze Packung bei 600 W in der Mikrowelle für 30 Sekunden erwärmt werden (die Wattzahl kann variieren, daher die Zeit entsprechend anpassen). Nicht überhitzen, um Hautverbrennungen zu vermeiden. Immer die Temperatur überprüfen. Nicht wiedererhitzen.



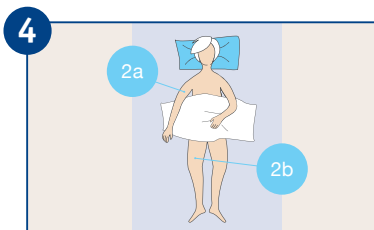
Verwenden Sie jeden Waschhandschuh einzeln

Nehmen Sie jeden Wet Wash Glove einzeln aus der Packung und verwenden Sie ihn vorzugsweise über Latex-Handschuhen. Schliessen Sie die Packung nach dem Entfernen, um die Temperatur in der Packung zu halten.



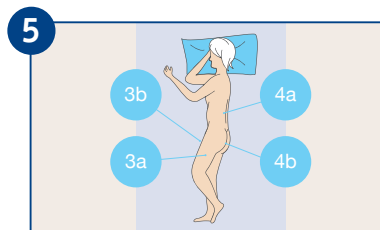
Nutzen Sie beide Seiten des Waschhandschuhs

Waschen Sie mit dem ersten Waschhandschuh zuerst das Gesicht und den Hals (1a). Waschen Sie die obere linke Körperhälfte dann mit der anderen Seite des Handschuhs (1b).



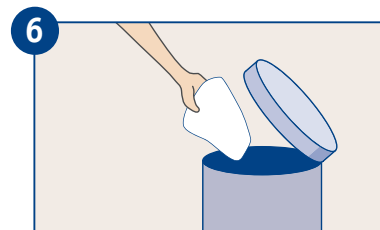
Waschen Sie von oben nach unten

Nehmen Sie einen zweiten Waschhandschuh und waschen Sie die ganze obere rechte Körperhälfte (2a). Anschliessend waschen Sie mit der anderen Seite des Handschuhs das rechte Bein (2b). Starten Sie immer mit dem Oberschenkel und arbeiten Sie sich am Bein runter.



Waschen Sie im Intimbereich von vorne nach hinten

Nutzen Sie einen dritten Waschhandschuh, um das linke Bein zu waschen (3a). Drehen Sie ihn um und verwenden Sie die andere Seite für den vorderen Intimbereich (3b). Arbeiten Sie hier immer von vorne nach hinten. Drehen Sie den Bewohner auf die Seite und benutzen Sie einen vierten Waschhandschuh, um den Rücken zu waschen (4a). Benutzen Sie die andere Seite des Handschuhs, um den hinteren Intimbereich zu waschen (4b).



Entsorgen Sie jeden Waschhandschuh direkt nach der Verwendung

Nach dem Waschen sollte jeder Waschhandschuh sofort entsorgt werden. 48 Stunden nach dem Öffnen der Packung sollten die Waschhandschuhe nicht mehr verwendet werden.

Allgemeine Hinweise

- Vermeiden Sie beim Waschen immer die Augen und die empfindliche Haut um die Augen
- Achten Sie darauf, Hautfalten gründlich zu trocknen (Achselhöhlen, Leistengegend und unter den Brüsten)
- Nur für den individuellen Gebrauch verpackt
- Verbleibende Waschhandschuhe können für zusätzliches Waschen oder eine Auffrischung der Reinigung verwendet werden
- Zur Intimreinigung während Produktwechsellern verwenden Sie am besten TENA Wet Wipes/Soft Wipes mit TENA Wash Cream/Wash Mousse



TENA Wet Wash Glove
Together we make a difference